**L'Agenzia delle Entrate ha confermato alla data del 31 gennaio 2016 la data ultima per l'invio dei dati del 2015, relativamente alla comunicazione delle Spese Sanitarie 730 Precompilato.**

**Gli Iscritti agli Albi devono essere registrati al Sistema Tessera Sanitaria al link http://www.sistemats.it**

**Per accedere ci sono varie possibilità:**

1. L'Iscritto deve avere un indirizzo PEC (Posta Elettronica Certificata) già comunicato all'Ordine Professionale e lo stesso deve essere inserito all'INI-PEC (L'Ordine comunica questo tipo di dato periodicamente), collegarsi al sito e seguire le procedure SECONDO VARIE POSSIBILITà:

# Area Riservata

## Servizi Sistema TS

Area di accesso riservata alle funzionalità esposte dal Sistema TS per gli utenti già registrati e per gli intermediari finanziari con credenziali Entratel.

**Accesso con credenziali** **(N.B.: con le credenziali provvisorie del MEF Ministero Economia e Finanza, rilasciate dall'Ordine)**

**Accesso con smart card** **(N.B.: possesso di Carta Nazionale dei Servizi)**

**Accesso utenti Entratel** **(N.B.: Possesso di Credenziali del Sistema Entratel – Agenzia delle Entrtate)**

## Servizi Assistito SSN/Cittadino

Area di accesso riservata alle funzionalità esposte dal Sistema TS per gli assistiti titolari di TS-CNS.

**Accesso con TS CNS** **(N.B.: Possesso di Tessera Sanitaria con microcip)**

## Accreditamento medici

Area disponibile per la registrazione dei medici iscritti agli Ordini Provinciali, non convenzionati e non dipendenti SSN.

**(N.B.: Possesso di PEC Comunicata all'Ordine dei Medici – Gli Iscritti agli Albi sono stati pre inseriti dalla FNOM, in base ai dati in possesso e comunicati dall'Ordine)**

2. Se non in possesso PEC l'Iscritto deve recare all'Ordine per richiedere i dati di accesso. In secondo momento Accedere al Sito Sistema TS e Cambiare la Password provvisoria completando tutta la fase di registrazione includendo le due domande e le relative risposte che serviranno qualora non si ricorda la Password onde non resettare l'accessibilità sul Sito e riottenere le utenze (In seguito periodicamente, ogni mese almeno, occorrerà accedere al Sito per mantenere in vita l'utenza). Così sarà possibile accedere all'area riservata che permetterà di fare una serie di operazioni tra cui la comunicazione delle Spese Sanitarie 730 precompilato per il cittadino oppure Delegare un Commercialista Abilitato ai Sistemi Entratel.
3. Per chi è in possesso della Carta Nazionale dei Servizi, la smart card per accedere ai servizi online della Pubblica Amministrazione, è possibile utilizzarla per accedere al servizio.

Portale Progetto Tessera Sanitaria

sistemats1.sanita.finanze.it/wps/portal/

Cerca

# Progetto Tessera Sanitaria

Home | Link utili | Contatti | Accessibilità | Mappa del sito

SISTEMA TS

## Progetto Tessera Sanitaria

Area Riservata

**Il Cittadino e la Tessera**

- La Tessera Sanitaria
- La Tessera all'estero - TEAM
- La Tessera CNS
- Come si attiva la CNS
- FAQ
- Verifica lo stato della Tessera
- Chiedi il duplicato della Tessera
- Servizi Assistito SSN

**Servizi online**

- Guida ai servizi
- Accesso utente

**Gestione sicurezza**

- Guida al servizio
- Abilitazioni
- Accesso amministratore

**Sistema TS informa**

- Normativa e disposizioni
- Medici in rete
- Esenzioni da reddito
- Emissione TS-CNS
- 730 - Spese sanitarie

**Aree tematiche**

- Nuova ricetta
- Sistema di accoglienza centrale

### Notizie in evidenza

Archivio news

**Nota integrativa contenente il calendario per la trasmissione telematica dei dati delle ricette per l' anno 2016**

21/12/2015 - Nella sezione Normativa e disposizioni - Anno 2015 è disponibile il testo della nota.

**730 – Spese Sanitarie – Aggiornamento della sezione dedicata alla trasmissione telematica dei dati al Sistema Tessera Sanitaria**

19/11/2015 - Si segnala che è stata aggiornata la sezione 730 - Spese sanitarie, con la pubblicazione di ulteriori documenti tecnici a supporto delle attività di predisposizione e di trasmissione dei dati di spesa sanitaria al sistema Tessera Sanitaria.

**730 - Precompilato Specifiche tecniche per la trasmissione telematica dei dati di spesa sanitaria al Sistema Tessera Sanitaria**

06/08/2015 - Nella sezione 730 - Spese sanitarie sono pubblicate le specifiche tecniche per la predisposizione e la trasmissione dei dati di spesa sanitaria a cura dei medici e delle strutture sanitarie al sistema Tessera Sanitaria per la precompilazione della dichiarazione dei redditi, prevista dall'articolo 3 comma 3 del D.Lgs. 175/2014

**Il Cittadino e la Tessera - Come si attiva la CNS**

06/08/2015 - Si informa che nella sezione "Il Cittadino e la Tessera – Come si attiva la CNS" sono disponibili l'elenco dei driver necessari per l'utilizzo della carte attualmente in circolazione sul territorio nazionale e l'applicazione di Download driver e relativa guida

### Il Cittadino e la Tessera

**Servizi Assistito SSN**

Per utilizzare i servizi on line resi disponibili è necessario procedere all'identificazione al Portale attraverso l'utilizzo della TS-CNS in possesso del cittadino.

Maggiori informazioni

Accedi

**La Tessera Sanitaria**

L'invio della Tessera Sanitaria (TS) ai cittadini italiani ed ai residenti sul territorio nazionale ha rappresentato la fase introduttiva di un processo che mira, tra le altre cose, ad incentivare l'utilizzo della stessa nelle situazioni per le quali vige una prescrizione in tal senso.

La Tessera Sanitaria all'estero - TEAM

La Tessera CNS

Come si attiva la CNS

FAQ

Verifica lo stato della Tessera Sanitaria

Chiedi il duplicato della Tessera

**Aggiornamenti software**

RicetteSsnOnLine (01/10/2014)

**Contatti**

Numero Verde 800 030 070

Portale Progetto Tessera Sanitaria...

sistemats1.sanita.finanze.it/wps/portal/portalets/areariservata/

Cerca

**Progetto Tessera Sanitaria**

Home | Link utili | Contatti | Accessibilità | Mappa del sito

SISTEMA TS

Ti trovi in: Home - Area Riservata

Area Riservata

# Area Riservata

**Il Cittadino e la Tessera**

- La Tessera Sanitaria
- La Tessera all'estero - TEAM
- La Tessera CNS
- Come si attiva la CNS
- FAQ
- Verifica lo stato della Tessera
- Chiedi il duplicato della Tessera
- Servizi Assistito SSN

**Servizi online**

- Guida ai servizi
- Accesso utente

**Gestione sicurezza**

- Guida al servizio
- Abilitazioni
- Accesso amministratore

**Sistema TS informa**

- Normativa e disposizioni
- Medici in rete
- Esenzioni da reddito
- Emissione TS-CNS
- 730 - Spese sanitarie

**Aree tematiche**

- Nuova ricetta
- Sistema di accoglienza centrale

## Servizi Sistema TS

Area di accesso riservata alle funzionalità esposte dal Sistema TS per gli utenti già registrati e per gli intermediari finanziari con credenziali Entratel.

LOGIN — Accesso con credenziali

Carta Nazionale dei Servizi — Accesso con smart card

entratel — Accesso utenti Entratel

## Servizi Assistito SSN/Cittadino

Area di accesso riservata alle funzionalità esposte dal Sistema TS per gli assistiti titolari di TS-CNS.

**Aggiornamenti software**

RicetteSsnOnLine (01/10/2014)

**Contatti**

Numero Verde 800 030 070

**Notizie in evidenza**

Nota integrativa contenente il calendario per la trasmissione telematica dei dati delle ricette per l' anno 2016 - 21/12/2015

730 – Spese Sanitarie – Aggiornamento della sezione dedicata alla trasmissione telematica dei dati al Sistema Tessera Sanitaria - 19/11/2015

730 - Precompilato Specifiche tecniche per la trasmissione telematica dei dati di spesa sanitaria al Sistema Tessera Sanitaria - 06/08/2015

Il Cittadino e la Tessera - Come si attiva la CNS -

Progetto Tessera Sanitaria

https://sistemats4.sanita.finanze.it/simoss Apri una nuova scheda (Ctrl+T)

Cerca

# Progetto Tessera Sanitaria

Esci

Ti trovi in : Home - Autenticazione

## AUTENTICAZIONE

### Messaggi

### Per accedere al sistema inserire le credenziali

Codice Identificativo

Parola chiave

CONFERMA RIPULISCI

### Informazioni

Per chiarimenti in merito alla login rivolgersi al numero verde

Con le Credenzioali ricevute dall'Ordine il Sistema chiederà in automatico il cambio della Password, pertanto proseguire con quanto già precedentemente descritto.

Rientrare sulla pagina sottostante e inserire il proprio Codice Fiscale e la Password creata

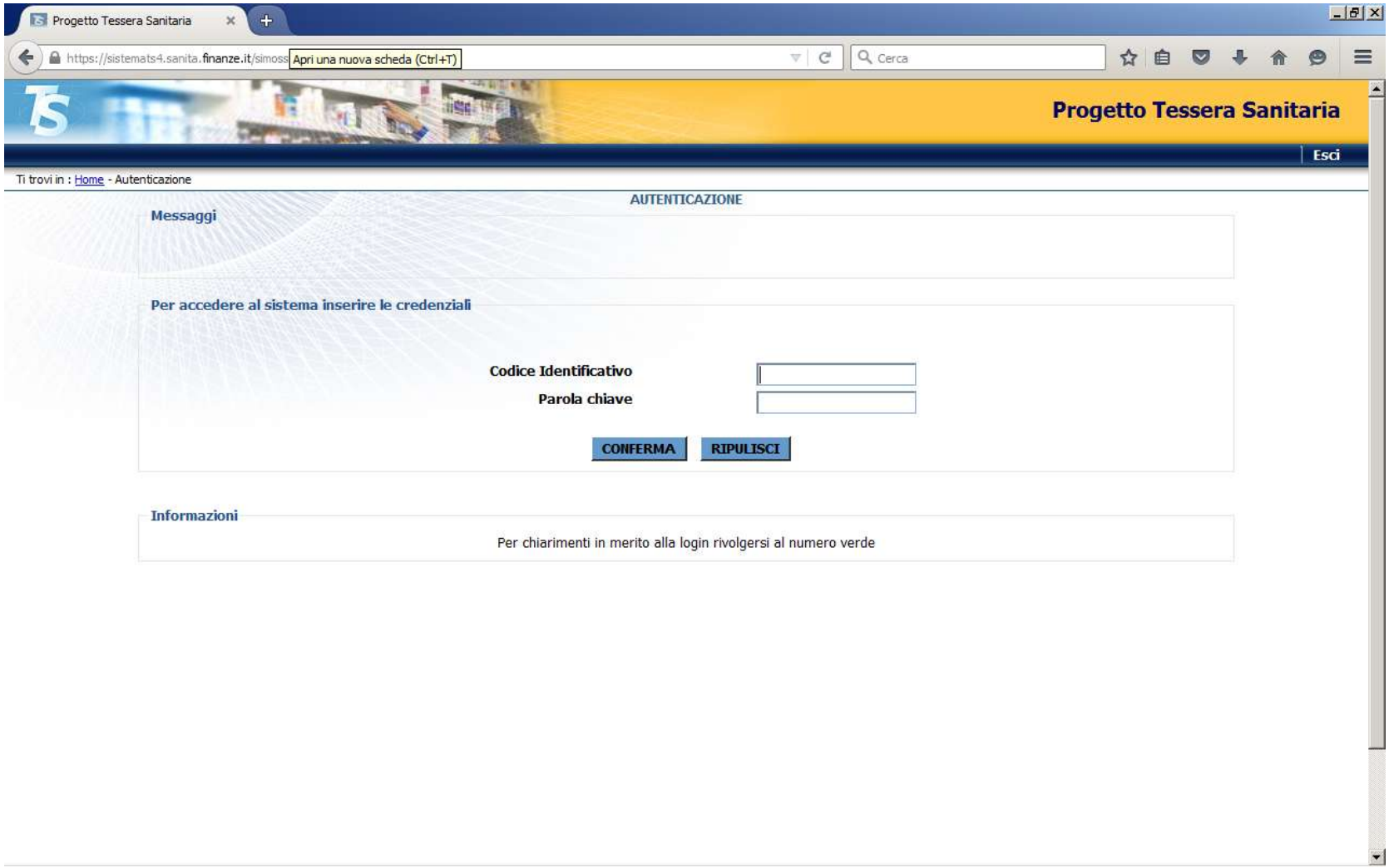

Per Delegare il Commercialista Abilitato occorrerà: Cliccare su Gestione Dati Spesa 730

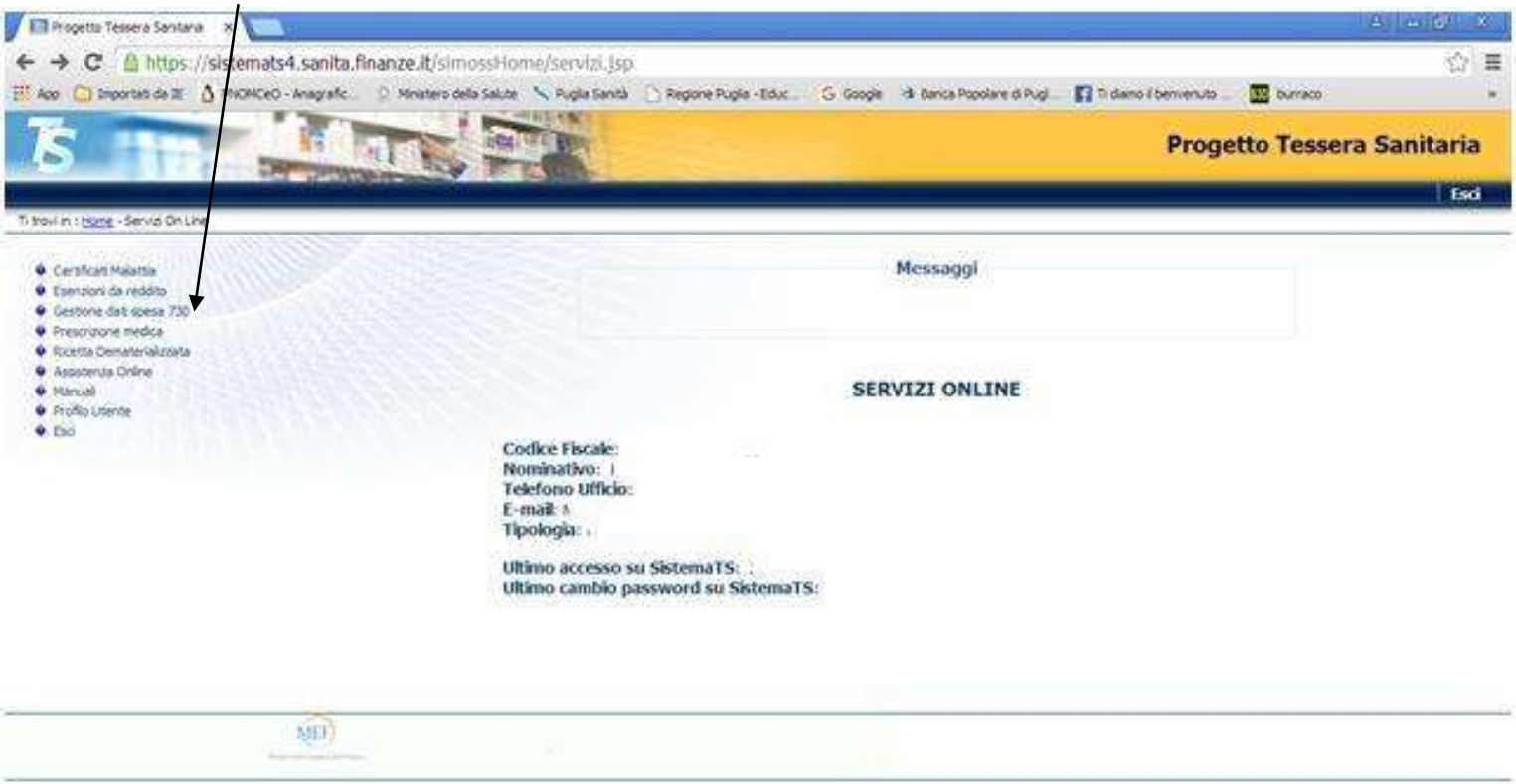

Cliccare su

730 precompilato - Spese sa
https://sistemats3.sanita.finanze.it/730preWeb/pages/includes/menu.jsf
App
Importati da IE
FNOMCeO - Anagrafic...
Ministero della Salute
Puglia Sanità
Regione Puglia - Educ...
Google
Banca Popolare di Pugl...
Ti diamo il benvenuto ...
burraco
Regione Puglia - Educazione Continua in Medicina
providerpuglia.agenas.it/ProviderAreaRiservata.aspx
Progetto Tessera Sanitaria
Esci
Deleghe
Inserimento spese sanitarie
Gestione spese sanitarie
Ricevute spese sanitarie
Ti trovi nella sezione: Home - Servizi Online - Gestione spese sanitarie
730 precompilato - Spese sanitarie
L'articolo 3, comma 3 del D. Lgs. 175/2014 prevede che il Sistema Tessera Sanitaria, metta a disposizione dell'Agenzia delle entrate le informazioni concernenti le spese sanitarie sostenute dai cittadini, ai fini della predisposizione della dichiarazione dei redditi precompilata. A tal fine, la stessa disposizione stabilisce che le suddette informazioni debbano essere trasmesse telematicamente al Sistema Tessera Sanitaria dalle strutture sanitarie accreditate e dagli iscritti all'albo dei medici chirurghi e degli odontoiatri.
MEF

Inserire PEC, Codice Fiscale e Sede del soggetto Commercialista - Sede 000 in caso sia unica sede dello Studio del Commercialista o 1 nel caso abbia più sedi di Studi

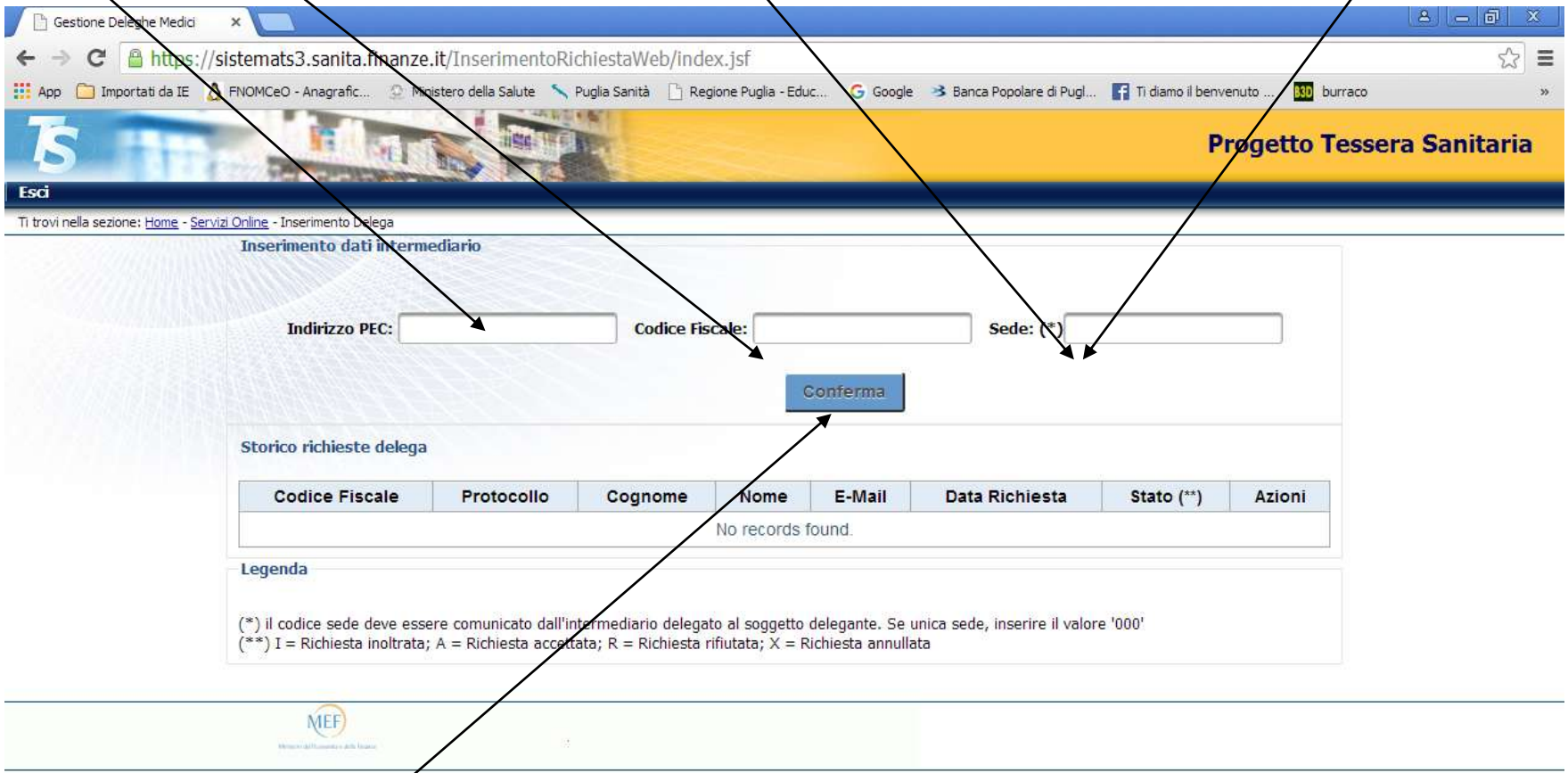


Confermare

Gestione Deleghe Medici

https://sistemats4.sanita.finanze.it/InserimentoRichiestaWeb/index.jsf

Progetto Tessera Sanitaria

Esci

Ti trovi nella sezione: Home - Servizi Online - Inserimento Delega

**Rivedi Lettera**

Protocollo richiesta delega N. XXXXXXXXXXXX

Roma, 12/01/2016

**Oggetto**: Sistema TS: Richiesta delega per la trasmissione telematica dei dati di spesa sanitaria, ai sensi dell'articolo 2, comma 3 del decreto attuativo dell'art. 3, comma 3 del D. Legs. 21 novembre 2014, n. 175

Con riferimento alla trasmissione telematica dei dati di cui in oggetto, il/la sottoscritto/a Dott./Dott.ssa (Codice fiscale ) Medico/Odontoiatra (Delegante) nella qualità di soggetto responsabile dell'invio dei dati

**chiede**

al soggetto identificato dal codice fiscale/partita iva LMNLVI66M22E885Z, ai sensi di quanto previsto dall'art. 2, comma 3 del decreto attuativo dell'art. 3, co 3 del D. Lgs. 21 novembre 2014, n. 175, di provvedere alla trasmissione telematica dei dati di spesa sanitaria sostenuta dai cittadini per prestazioni erogate dal sottoscritto, secondo le modalità previste dal predetto decreto attuativo dell'articolo 3, comma 3 del D. Lgs. 21 novembre 2014, n. 175.

Ai sensi dell'art. 29 del D. Lgs. 196 del 2003 (Codice della protezione dei dati personali), il sottoscritto designa il delegato come responsabile del trattamento dei dati di cui al punto 1), nel rispetto delle disposizioni vigenti in materia e attenendosi alle istruzioni riportate nell'Allegato A del predetto decreto 31/7/2015.

*La presente richiesta e' compilata in modalità automatica a seguito di autenticazione e autorizzazione della funzione di Scelta Delega nel Portale www.sistemats.it da parte dello scrivente.*

**Conferma Lettera**

**Indirizzo email personale**

Conferma

Inserire propria mail e confermare

MEF

Gestione Deleghe Medici
https://sistemats4.sanita.finanze.it/InserimentoRichiestaWeb/confirmLetter.jsf
Cerca
Progetto Tessera Sanitaria
Esci
Ti trovi nella sezione: Home - Servizi Online - Inserimento Delega
Lettera finale
E' possibile scaricare dal link sottostante la lettera che è stata inviata al Commercialista indicato:
Scarica
Scaricare la Lettera di Delega al Commercialista e conservarla
MEF

Il Commercialista abilitato ad Entratel e Delegato dal Medico od Odontoiatra riceverà sulla propria PEC il seguente messaggio da parte del Sistema TS

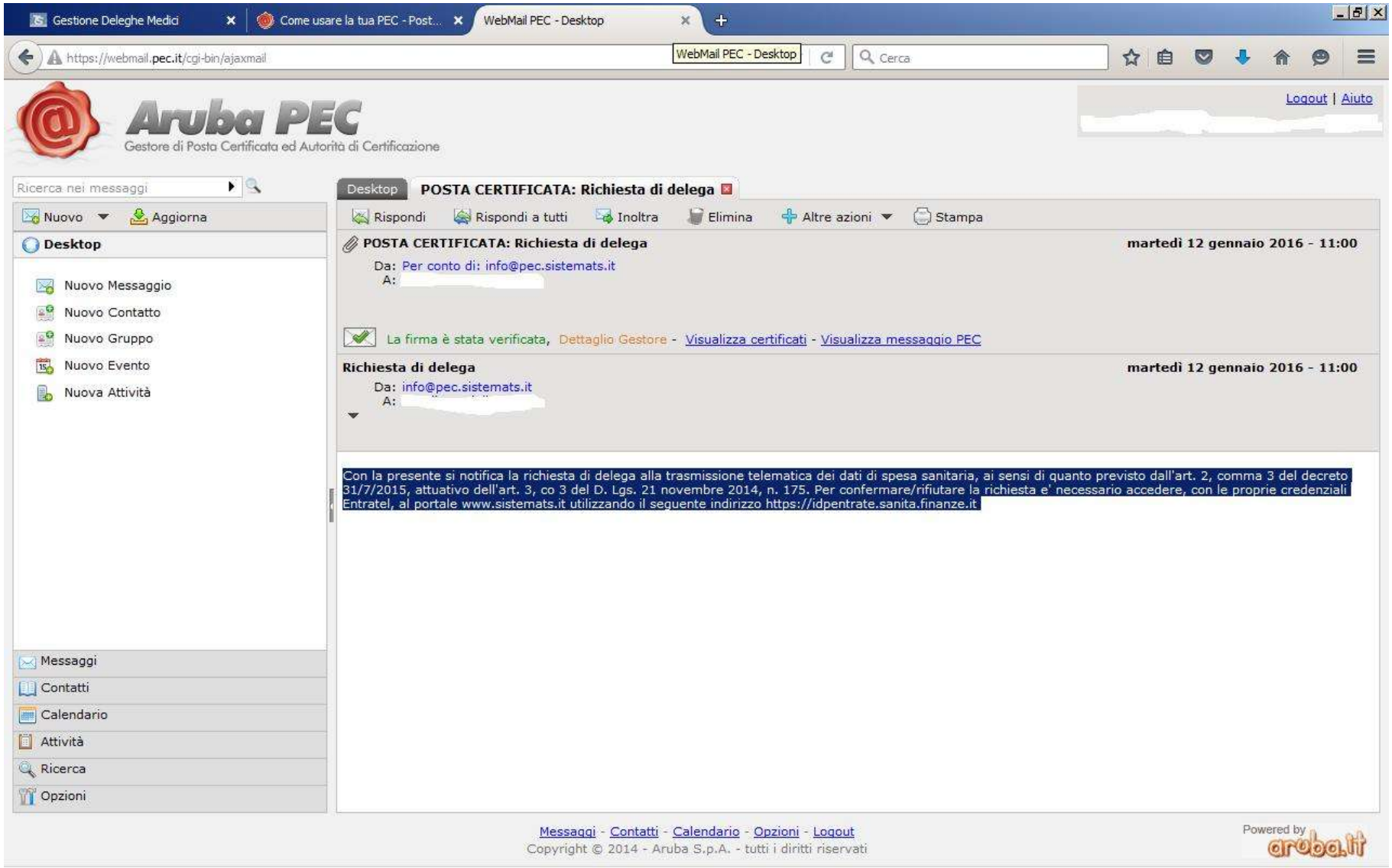

Il delegato Commercialista dovrà accedere all' indirizzo https://idpentrate.sanita.finanze.it ed accettare incarico, Inserendo le Credenziali di Accesso di Entratel ed il codice Identificativo

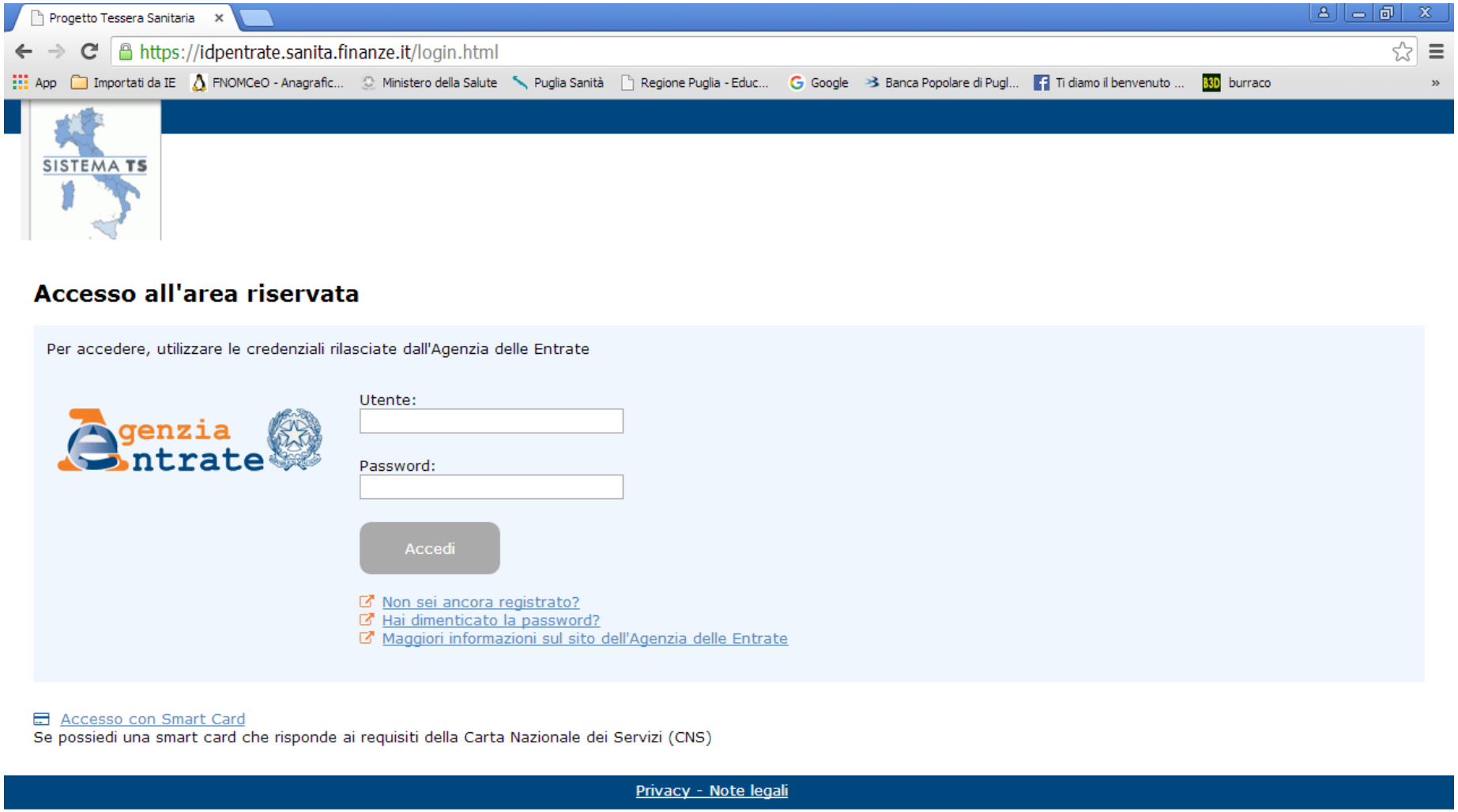

Il Commercialista entrerà sul portale Sistema TS e dovrà  Cliccare su:

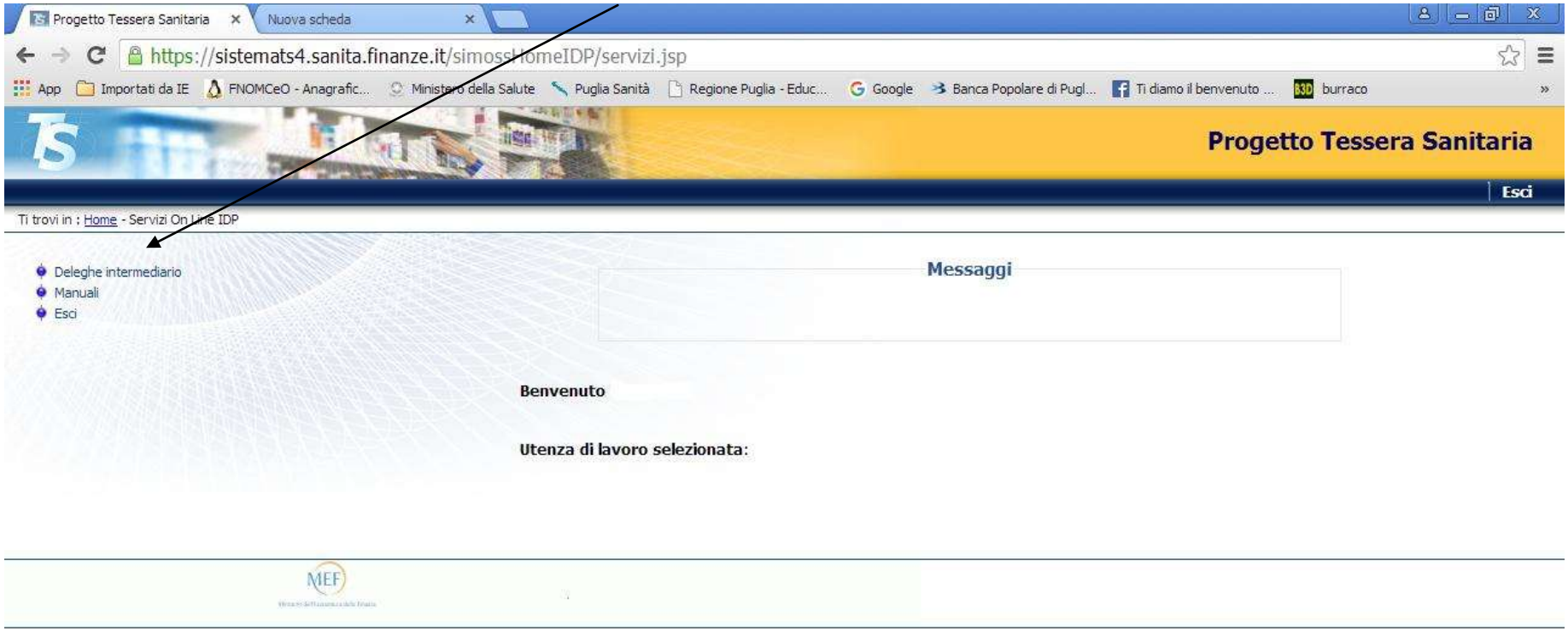

Il delegato cliccando su Deleghe intermediario troverà le richieste Delega da accettare e

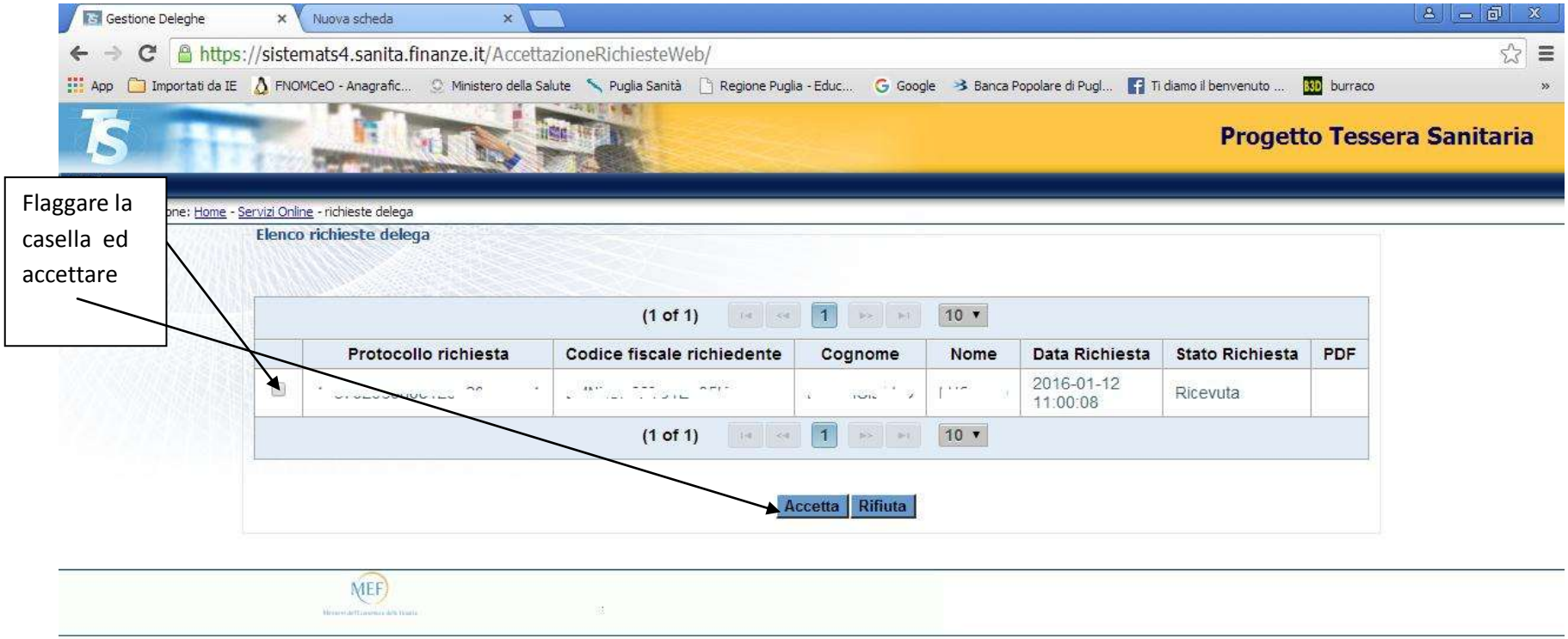

Il Commercialista che ha accettato la delega dovrà stampare il pdf e riconfermare

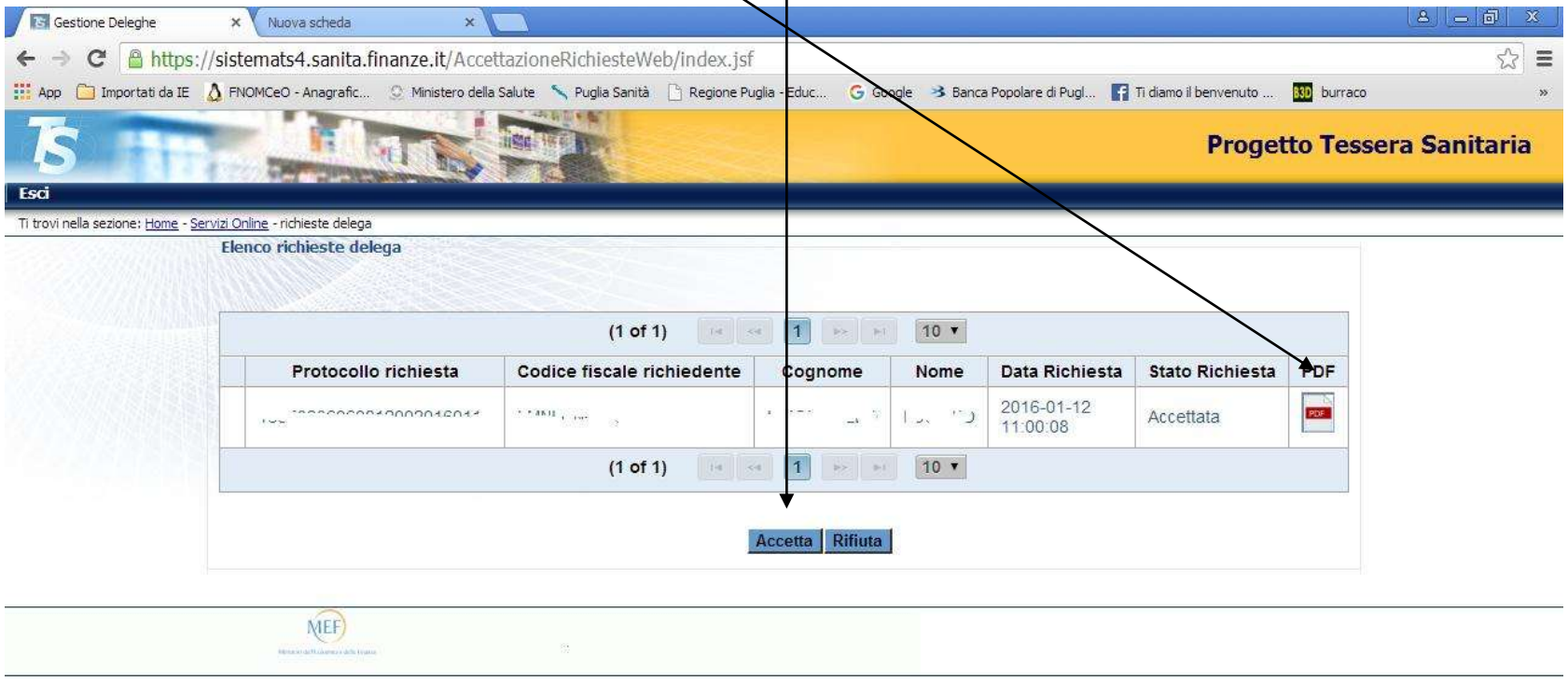

Il Medico o Odontoiatra entrando nel proprio profilo Sistema Tessera Sanitaria Sezione Deleghe Troverà il Simbo A nello Stato che indica l'Accettazione dell'incarico da parte del Commercialista

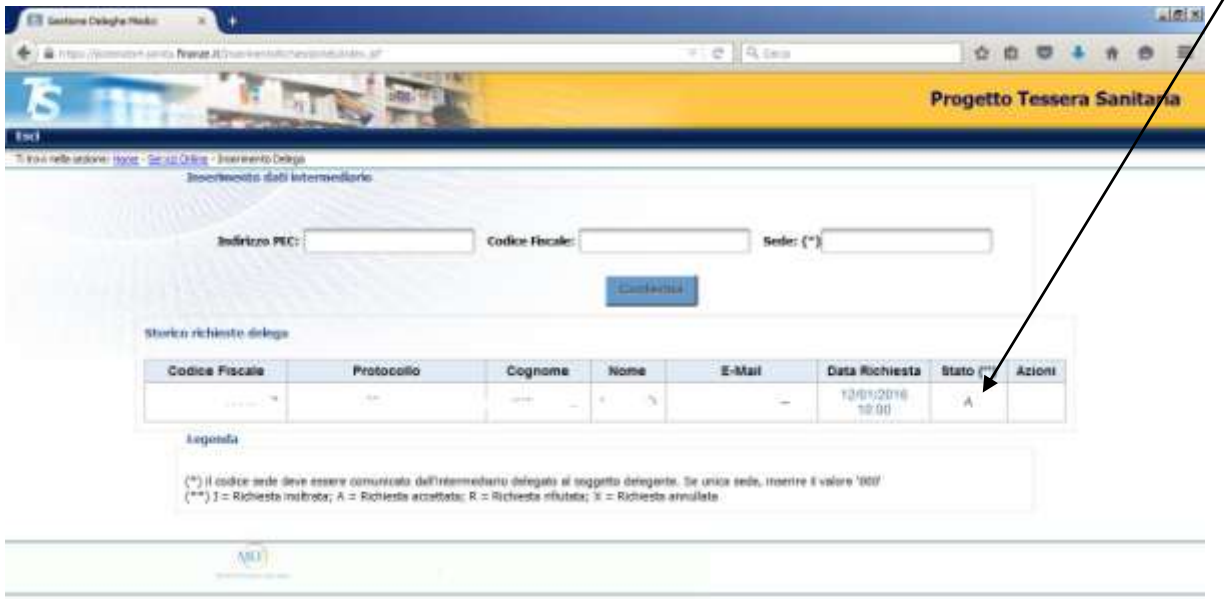

Qualora il Medico direttamente vorrà inserire personalmente le fatture emesse al Paziente, di volta in volta, potrà inserire i dati accedendo come di seguito, senza delegare il Commercialista.

https://sistemats4.sanita.finanze.it/730preWeb/pages/includes/inserimento.jsf

730 precompilato - Spese sani...

https://sistemats4.sanita.finanze.it/730preWeb/pages/includes/inserimento.jsf

Progetto Tessera Sanitaria

Esci | Deleghe | Inserimento spese sanitarie | Gestione spese sanitarie | Ricevute spese sanitarie

Ti trovi nella sezione: Home - Servizi Online - Gestione spese sanitarie - Inserimento

## Inserimento spese sanitarie

### Dati erogatore

**Erogatore:**
**Nome - Cognome**

### Documento di spesa

Partita IVA erogatore

Data emissione

Dispositivo

Numero documento

Pagamento Anticipato

Data pagamento

Codice fiscale assistito

Tipo spesa: Selezionare una voce

Importo

Aggiungi

Conferma

Ripulisci

### Legenda

| Tipologia | Descrizione |
|---|---|

730 precompilato - Spese sani...

https://sistemats4.sanita.finanze.it/730preWeb/pages/includes/inserimento.jsf

Cerca

Tipo spesa: Selezionare una voce

Numero documento

Importo

Pagamento Anticipato

Aggiungi

Data pagamento

Codice fiscale assistito

Conferma

Ripulisci

**Legenda**

| Tipologia | Descrizione |
|---|---|
| TK | Ticket (Quota fissa e/o Differenza con il prezzo di riferimento. Franchigia. Pronto Soccorso e accesso diretto) |
| SR | Spese prestazioni assistenza specialistica ambulatoriale esclusi interventi di chirurgia estetica. Visita medica generica e specialistica o prestazioni diagnostiche e strumentali. Prestazione chirurgica ad esclusione della chirurgia estetica. Ricoveri ospedalieri al netto del comfort. Certificazione |
| CT | Cure Termali |
| PI | Protesica e integrativa |
| IC | Intervento di chirurgia estetica ambulatoriale o ospedaliero |
| AA | Altre spese |

MEF

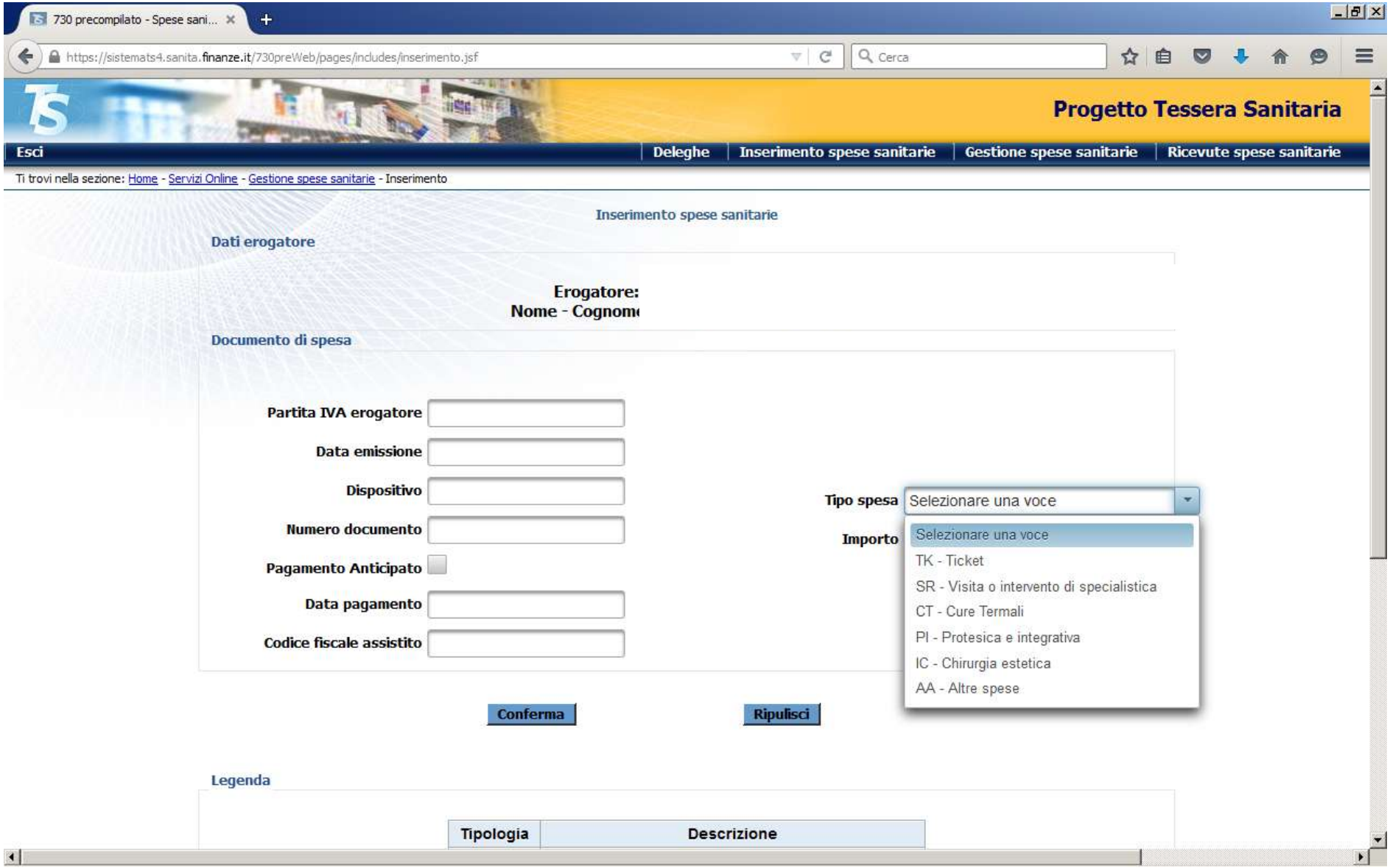


Per la compilazioni dei campi sopra riportati scaricare sul Sito www.omceofg.it al seguente indirizzo http://www.omceofg.it/Portals/47/730SchemaDatiSpesaSanitaria28092015v2.pdf lo Schema dati Spesa Sanitaria poiché alcuni campi richiedono dei codici.

La Gestione delle Spese avviene cliccando su:

730 precompilato - Spese sani...

https://sistemats4.sanita.finanze.it/730preWeb/pages/includes/ricerca.jsf

Cerca

**Progetto Tessera Sanitaria**

Esci | Deleghe | Inserimento spese sanitarie | Gestione spese sanitarie | Ricevute spese sanitarie

Ti trovi nella sezione: Home - Servizi Online - Gestione spese sanitarie - Gestione

## Ricerca documento spesa

### Ricerca per data EMISSIONE documento

Ricerca per data emissione dal: al:

Ricerca

### Ricerca per dettaglio

Partita Iva: Data Emissione:

Dispositivo: Numero Documento:

Ricerca

MEF

In Questa Sezione si troveranno tutte le Ricevute Inserite

https://sistemats4.sanita.finanze.it/730preWeb/pages/includes/ricevuta.jsf

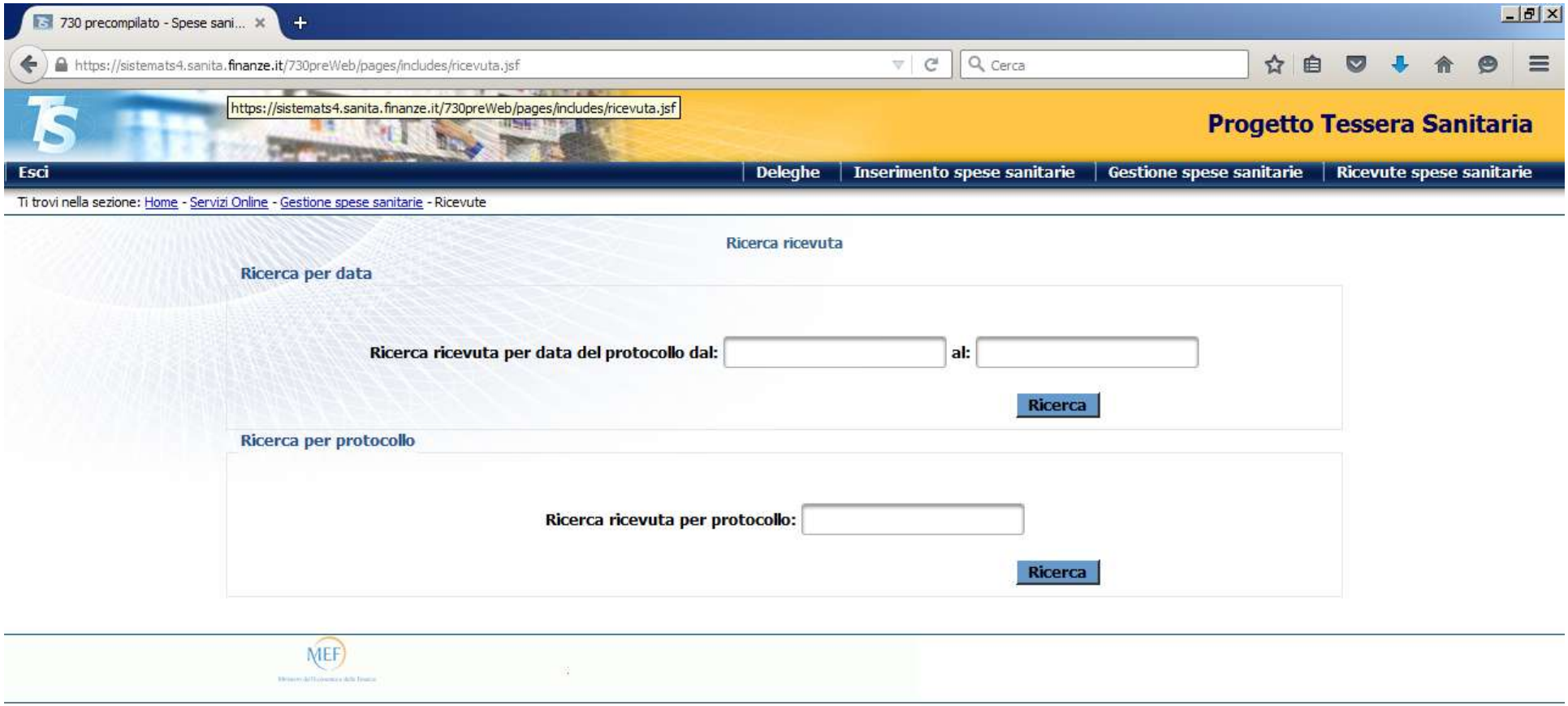
730 precompilato - Spese sani...
https://sistemats4.sanita.finanze.it/730preWeb/pages/includes/ricevuta.jsf
Cerca
https://sistemats4.sanita.finanze.it/730preWeb/pages/includes/ricevuta.jsf
Progetto Tessera Sanitaria
Esci
Deleghe
Inserimento spese sanitarie
Gestione spese sanitarie
Ricevute spese sanitarie
Ti trovi nella sezione: Home - Servizi Online - Gestione spese sanitarie - Ricevute
Ricerca ricevuta
Ricerca per data
Ricerca ricevuta per data del protocollo dal:
al:
Ricerca
Ricerca per protocollo
Ricerca ricevuta per protocollo:
Ricerca
MEF

Per ogni cosa che possa essere utile ad ogni dubbio o chiarimento si invitano gli Iscritti a leggere tutta la documentazione pubblicata dall'Ordine sul link:

http://www.omceofg.it/Normative/Certificazioni-Malattia/730-SpeseSanitarie

N.B: Le Credenziali rilasciate ai Medici e Odontoiatri non devono in nessun modo comunicate ai Commercialisti. Le Deleghe a quest'ultimi devo essere fatte nel modo corretto ovvero unicamente attraverso il proprio accesso al portale Sistema TS dopo registrazione allo stesso.